

## Αγαπητοί γονείς,

Το βιβλίο αυτό έχει στόχο να βοηθήσει τους μαθητές της Α΄ τάξης του Δημοτικού ν' ανταποκριθούν στην **πρόκληση της πρώτης τους επαφής με το μηχανισμό της ανάγνωσης και της γραφής**. Συμβάλλει στην **καλλιέργεια της γραπτής έκφρασης** των παιδιών βοηθώντας τα ν' αποτυπώνουν και να εκφράζουν σωστά τις πρώτες τους γνώσεις και εμπειρίες.

Μέσα από τις επιλεγμένες δραστηριότητες του βιβλίου τα παιδιά μαθαίνουν ν' **αξιοποιούν τις νέες πληροφορίες που τους παρέχονται**, να **σκέφτονται και να προβληματίζονται**.

Το πρώτο μέρος του βιβλίου περιλαμβάνει:

- Ασκήσεις προγραφής.
- Σύντομα κείμενα, το περιεχόμενο των οποίων σχετίζεται με την ύλη του σχολικού βιβλίου.
- Ασκήσεις γραφής και ανάγνωσης.
- Επαναληπτικές ασκήσεις εμπέδωσης της ύλης.

Το δεύτερο μέρος του βιβλίου περιλαμβάνει:

- Σύντομα κείμενα, το περιεχόμενο των οποίων σχετίζεται με την ύλη του σχολικού βιβλίου.
- Ερωτήσεις για την κατανόηση των κειμένων.
- Ασκήσεις γραφής και ανάγνωσης.
- Πρότυπα μικρών εκθέσεων και αντίστοιχα θέματα εκθέσεων με οδηγίες που βοηθούν τους μαθητές να γράφουν τις πρώτες τους εκθέσεις.
- Επαναληπτικές ασκήσεις εμπέδωσης της ύλης.

Στο τέλος του βιβλίου δίνονται οι απαντήσεις σε όλες τις ασκήσεις.

Αμαλία Ζώη

## Περιεχόμενα

Γνωριμία με τους φίλους του βιβλίου .....	8
<b>Εισαγωγική ενότητα: Ασκήσεις προγραφής</b> .....	10
<b>1η ενότητα: Πού είναι ο Άρης;</b> .....	18
Πού είναι ο Άρης; (1) .....	18
Πού είναι ο Άρης; (2) .....	20
Πού είναι ο Άρης; (3) .....	22
Πού είναι ο Άρης; (4) .....	24
<b>2η ενότητα: Η παρέα</b> .....	26
Αντίο, θάλασσα .....	26
Τιτίνα, η κότα .....	28
Πεπόνι, πεπόνι! .....	30
Ένα χελιδόνι .....	32
Τάσος, το σαλιγκάρι .....	34
Ο κύριος με το καπέλο .....	36
Όλοι στον κήπο .....	38
Νυχτώνει .....	40
Ρινόκερος και κόκορας .....	42
Ιστορίες .....	44
Η 28η Οκτωβρίου .....	46
<b>1ο επαναληπτικό μάθημα: Το παπί</b> .....	48
<b>3η ενότητα: Μια παράσταση στην πλατεία</b> .....	52
Θέατρο Σκιών .....	52
Μύτη σαν σαλάμι .....	54
Μήλα και καμήλα .....	56
Γάτα και παπαγάλος .....	58
Ένα λεμόνι με φτερά .....	60
Χάσαμε το γάτα .....	62
Ένα ζιζάνιο στου ζύμη .....	64
<b>2ο επαναληπτικό μάθημα: Στο ζαχαροπλαστείο του Γλυκόσαυρου</b> .....	66

<b>4η ενότητα: Το σύννεφο έφερε βροχή</b> .....	70
Μου χαρίζεις την ουρά σου; .....	70
Με βάρκα και σωσίβιο .....	72
Μόνος στο σκοτάδι .....	76
Χωρίς φως .....	78
Το παράξενο ταξίδι της Συννεφένιας .....	80
Ψιχάλες .....	82
<b>3ο επαναληπτικό μάθημα: Πουπουλένια σύννεφα</b> .....	84
Καλά Χριστούγεννα, καλή χρονιά .....	90
<b>5η ενότητα: Σκανταλιές</b> .....	94
Το καπέλο περπατάει! .....	94
Ένας καινούριος μαθητής .....	98
Όλοι στο οικόπεδο .....	102
Μπλε όνειρα .....	106
Με πινέλα και φαντασία .....	110
<b>4ο επαναληπτικό μάθημα: Οι δυο φίλοι</b> .....	114
<b>6η ενότητα: Το χαμένο κλειδί</b> .....	118
Ο παπουτσωμένος χιονόδρακος .....	118
Μην αγγίζετε! Έχει αγκάθια! .....	122
Κοντά στο τζάκι .....	126
Η ευχή .....	130
Ο θεός Παύλος .....	134
<b>5ο επαναληπτικό μάθημα: Για τ' αγγελάκια τ' ουρανού</b> .....	138
<b>7η ενότητα: Καράβια</b> .....	142
Ένα γράμμα για την Ιωάννα .....	142
Δώρα για την Ιωάννα .....	146
Τι κρύβει το μπαούλο; .....	150
Καράβια .....	154
Παιχνίδια που ταξιδεύουν .....	158
Το πετροκάραβο .....	162
Η 25η Μαρτίου .....	168
<b>6ο επαναληπτικό μάθημα: Μια Κυριακή του Μάρτη</b> .....	174
<b>8η ενότητα: Άνοιξη</b> .....	178
Η μετακόμιση .....	178
Η Αγγελική .....	182

Παίζουμε παντομίμα; .....	186
Βόλτα στο βουνό .....	190
Το κοτσύφι .....	194
Το ημερολόγιο της Μαρίνας .....	198
<b>7ο επαναληπτικό μάθημα:</b> Γεια σου, κότσυφα .....	202
Πασχαλινό .....	206
<b>9η ενότητα: Ο κόσμος των βιβλίων</b> .....	210
Στη βιβλιοθήκη .....	210
Να σας διαβάσω; .....	214
Το Αλφαβητάρι με τον Ήλιο .....	218
Θα γράψουμε το δικό μας βιβλίο .....	222
Έκθεση βιβλίου .....	226
<b>8ο επαναληπτικό μάθημα:</b> Αντίο, όνειρά μου .....	230
<b>10η ενότητα: Το κοχύλι</b> .....	236
Καλοκαιρινή εκδρομή .....	236
Ίχνη στην άμμο .....	240
Η χελώνα Καρέττα Καρέττα .....	244
Αρχαίοι μύθοι .....	248
Η σπηλιά .....	252
Η μπουρού .....	256
<b>9ο επαναληπτικό μάθημα:</b> Τα τζιτζίκια/Κοχύλι .....	260

## Γνωριμία με τους φίλους του βιβλίου

Γεια σου!  
Είμαι η Γωγώ  
η γατούλα.



Εγώ είμαι  
η Κίκα  
το παπί!



Κι εγώ είμαι  
ο Λίνος  
το κουνελάκι!




Μαζί  
θ' ανακαλύψουμε  
το μαγικό κόσμο  
της γλώσσας μας.




Θα μάθεις κι εσύ  
να γράφεις!



Ετοιμάσου λοιπόν  
για το πιο όμορφο  
και δημιουργικό ταξίδι  
της ζωής σου!



Τώρα πρέπει κι εσύ να συστηθείς στα ζωάκια. Κόλλησε μια φωτογραφία σου και μετά γράψε το όνομα και το επώνυμό σου με καθαρά και όμορφα γράμματα.




Όνομα: .....

Επώνυμο: .....



Ζωγράφισε τον εαυτό σου και γράψε πάλι το όνομα και το επώνυμό σου.

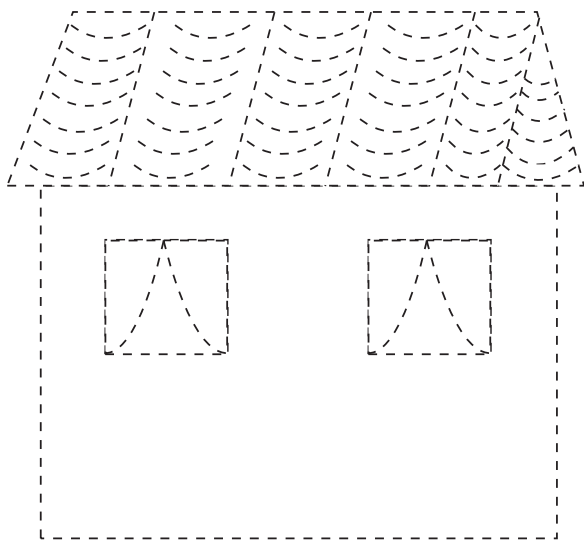


Είμαι ο/η .....


## Εισαγωγική ενότητα: Ασκήσεις προγραφής




**1)** Ένωσε τις γραμμούλες για να ολοκληρώσεις το σπιτάκι της Κίκας.



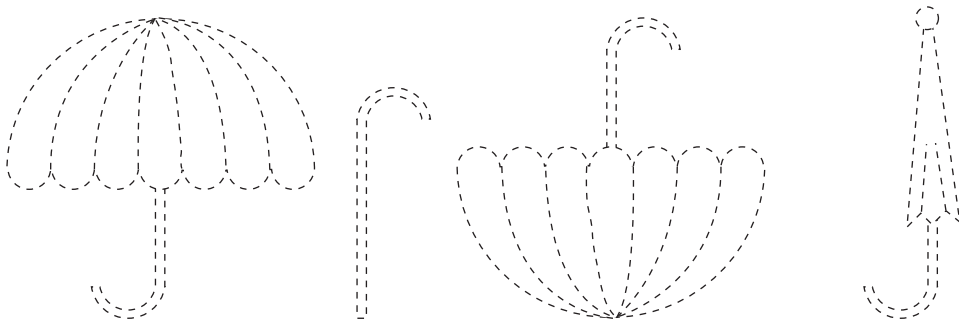
**2)** Τι νόστιμα παγωτά! Ένωσε τις γραμμούλες τους για να τα δεις ολοκληρωμένα.




**3)** Το τρενάκι ξεκίνησε! Ένωσε τις γραμμούλες του για να έχει καλό ταξίδι.



**4)** Συμπλήρωσε τις ομπρελίτσες και τις μαγκούρες.




**5)** Ο λίνος είναι στο τσίρκο! Ένωσε τις γραμμές και θα δεις όσα βλέπει.








6) Ολοκλήρωσε αυτή την όμορφη ζωγραφιά!





7) Ένωσε με μια γραμμούλα το κάθε ζώακι με τη λεξούλα ο ή η που λέμε πριν από το όνομά του.



ο

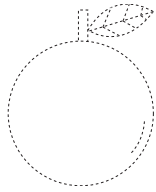
η



8) Τελείωσε τα σχεδιάκια και μετά χρωμάτισέ τα.




ψάρι



μήλο






κεράσι



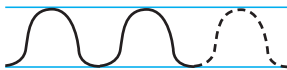
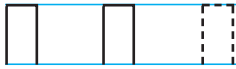
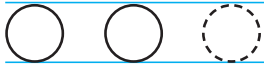
ποδήλατο


9) Αντιστοίχισε αυτά που αρχίζουν με το ίδιο γραμματάκι, όπως στο παράδειγμα.





**10)** Τώρα γράψε κι εσύ με τον ίδιο τρόπο.






**11)** Χρωμάτισε αυτή την όμορφη ζωγραφιά!



1η ενότητα: Πού είναι ο Άρης; (1)



1) Διάβασε τι φωνάζει η Κίκα, ο Λίνος και η Γωγώ και ύστερα γράψε τις συλλαβές.



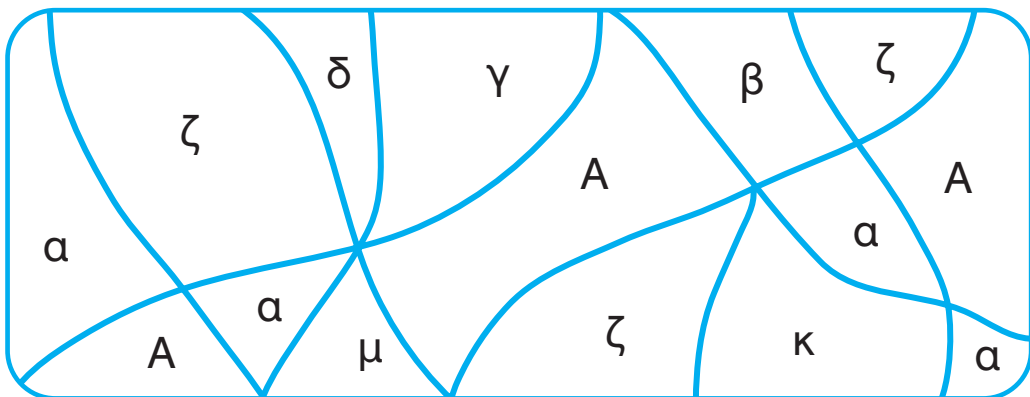
Α α α

Πα πα πα

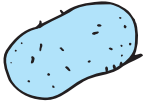
Πι πι πι

Τα τα τα

2) Ζωγράφισε με κόκκινο τα Α και με μπλε τα α.



3) Παρατήρησε τις εικόνες και συμπλήρωσε τις συλλαβές α, πα, πι, τα που λείπουν.\*



π \_ τ \_ τ \_



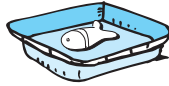
γά \_ \_ \_



\_ \_ \_ γ \_ λος



\_ \_ \_ 'λα



\_ \_ ψί



κό \_ \_ \_

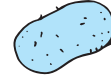
4) Γράψε με ωραία γράμματα τι δείχνουν οι εικόνες.



.....



.....



.....

5) Βάλε σε κύκλο τις συλλαβές πα, πι, τα όπου υπάρχουν.




\* Οι απαντήσεις δίνονται στο τέλος του βιβλίου.

1η ενότητα: Πού είναι ο Άρης; (2)



1) Διάβασε τι φωνάζει η Κίκα, ο Λίνος και η Γωγώ και ύστερα γράψε τις συλλαβές.



Ο ο ο

Πο πο πο

Το το το

2) Παρατήρησε τις εικόνες και συμπλήρωσε τις συλλαβές πο ή το που λείπουν.\*



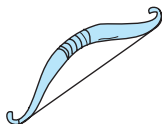
\_\_\_ ντίκι



\_\_\_ πι



\_\_\_ δήλα \_\_\_



\_\_\_ ξο



παγω \_\_\_